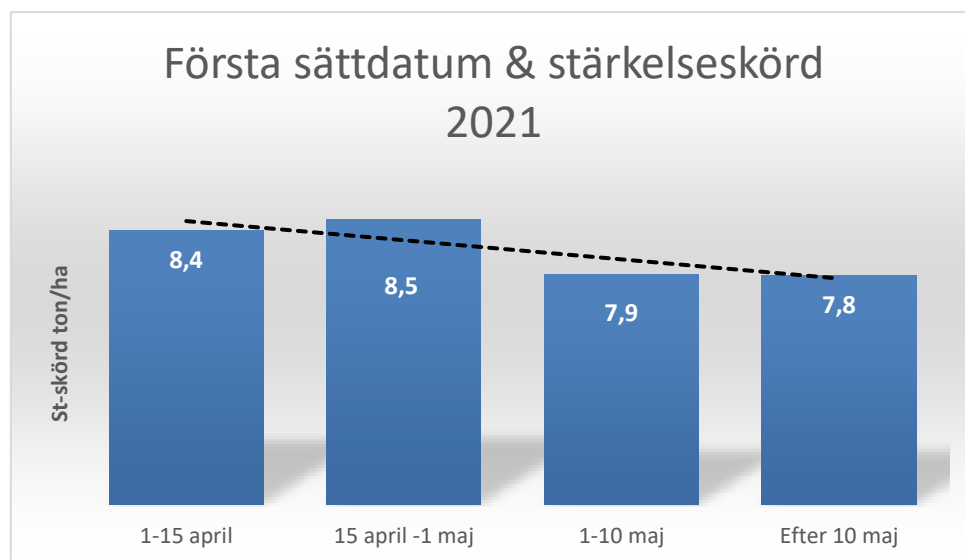


Inför sättning 2023

Vi närmar oss sättning av stärkelsepotatis, utlastningen av utsäde har så smått kommit igång. Generellt är tidig sättning att rekommendera, speciellt för de sent mognande sorterna (Kuras, Dartiest och Ydun).

Påbörja sättningen så snart jorden reder sig!



Diagrammet visar stärkelseskörd vid olika sättdatum (när man börjar sätta sin potatis). Odlingar där man kan börja sätta stärkelsepotatis mellan 1-15 april ger i medeltal en högre skörd jämfört med senare sätstart. Cirka 20 % av arealen sätts första halvan av april. (Uppgifter från odlingsjournalen)

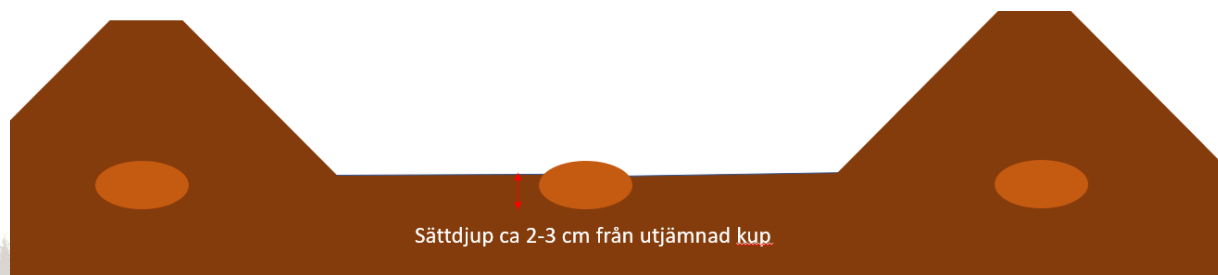
Jordbearbetning

Det är av stor vikt att man gjort en noggrann jordbearbetning så man har en jämn och tillräckligt djup bearbetningsbotten. Ett riktmärke är att det bör finnas 5 cm lösjord under knölen för en god rotutveckling.

Sättdjup

För att enklast beräkna sättdjupet, är att mäta utifrån utjämnad kup till sättnörens ovansida. Detta indikerar sättdjupet som bör vara mellan 2-3 cm. Det innebär att när det är färdigkapat kommer sättnören ligga på 15-20 cm från kammens topp.

Generellt bör man sätta lite djupare på en torr sandjord och grundare på kallare jord.



Markfukt

Likt alla andra grödor krävs det fukt för groningen. På lätta sandjordar ska man därför vara observant och planera för så få överfarter som möjligt innan sättnig. På fält med stensträngläggning ska sättnig göras tätt in på strängläggning.

Utsädesmängd

Tabellen nedan visar rekommenderad utsädesmängd till stärkelse- resp. utsädesodling.

Stärkelseodling			Utsädesodling		
Fraktion (mm)	Uts. mängd	Ca Knölvikt (g)	Sättavstånd (75 cm radavst)	Uts. mängd	Sättavstånd (75 cm radavst)
30-45	1 500 kg/ha	42 g	37 cm	3 000 kg/ha	19 cm
30-55	1 800 kg/ha	57 g	42 cm	3 200 kg/ha	24 cm
45-55	2 200 kg/ha	80 g	49 cm	3 500 kg/ha	31 cm
55-65	3 200 kg/ha	140 g	58 cm		

Knölvikt


Knölvikterna varierar mellan olika utsädespartier. För att få den mest rättvisande knölvikten rekommenderar vi att väga 200 representativa knölar. **Vikt (gram)/200 = knölvikt**
På Lyckeby's hemsida finns ett beräkningsverktyg för att räkna ut sättavstånd och/eller utsädesmängd.

Våra knölvikter från harpningen kommer publiceras på hemsidan i slutet på mars månad. Dessa vikter ska bara ses som en fingervisning och ersätter inte egen knölvägning.

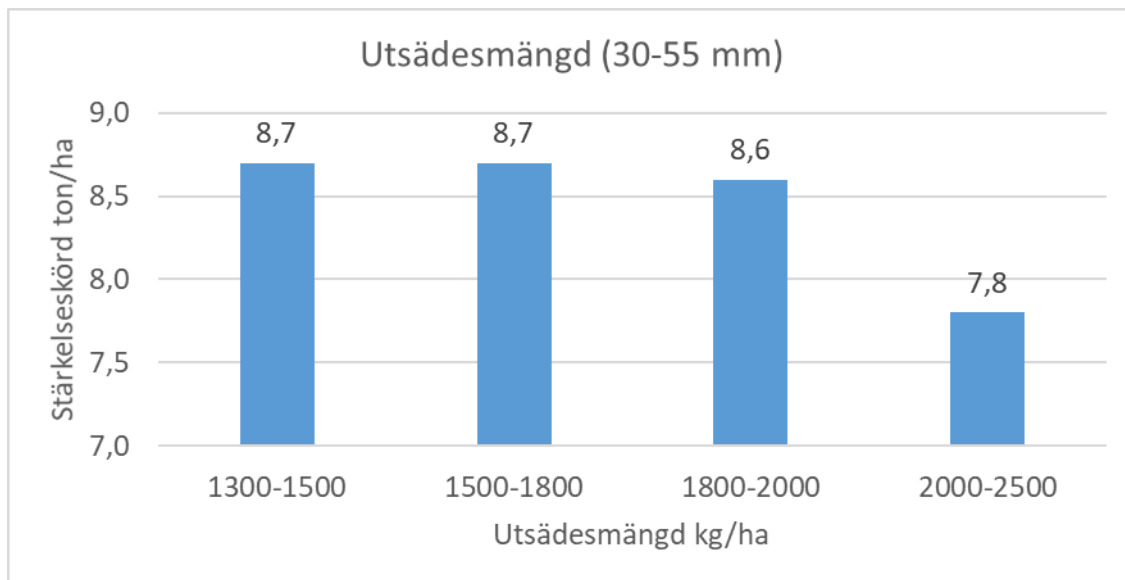
Beräkningshjälp för utsäde

Vänligen fyll i de gröna rutorna.

	AVSTÅND	MÄNGD
Knölvikt:	<input type="text" value="50"/>	<input type="text"/>
Radavstånd:	<input type="text" value="75"/>	<input type="text"/>
Utsädesmängd:	<input type="text" value="1800"/>	<input type="text"/>
Sättavstånd:	<input type="text" value="37"/>	<input type="text"/>



I stärkelseodlingen rekommenderas 1800 kg/ha för fraktionen 30-55 mm. Nedan en tabell som visar stärkelseskörd vid olika utsädesmängder utifrån odlingsjournalen 2020:



Det finns ingen positiv skörderespons att överstiga 2 000 kg/ha, däremot ökad utsädeskostnad. Höga utsädesmängder kan till och med vara negativt i stärkelseodling eftersom konkurrensen mellan plantorna blir för stor.



Hämtning samt hemleverans av utsäde

Hemleverans

OBS: Om ni beställt hemkörning av utsäde planeras utkörningen av ert utsäde genom åkeriet (Fjälkestads Containerservice AB, FCAB)

Frågor kring hemleverans?

Blekinge, Kalmar samt Öland: **Jim** 0709- 76 32 99

Skåne: **Fredrik** 0709 – 76 30 31

Egenhämtning

Vi ser gärna att samtliga hämtningar med egen transport bokas på hemsidan.

<https://partners.lyckeby.com/odlare/>

(Se tidigare utskickade instruktioner)

Tidsbokning görs 2 dagar före hämtning (exempelvis hämtning onsdag bokas på måndag senast 12:00) Hämtning måndag och tisdag bokas på torsdag resp. fredag. Valbara tider 8:15-15:30. Övrig tid används för att lasta lastbilar.

Telefon till vägen Bäckaskog: 044-28 61 64 (ingen tidsbokning)

Lycka till med vårbruket!

Med vänliga hälsningar

Stefan Hansson
044-28 61 49

Kristoffer Gustafsson
044-28 61 65